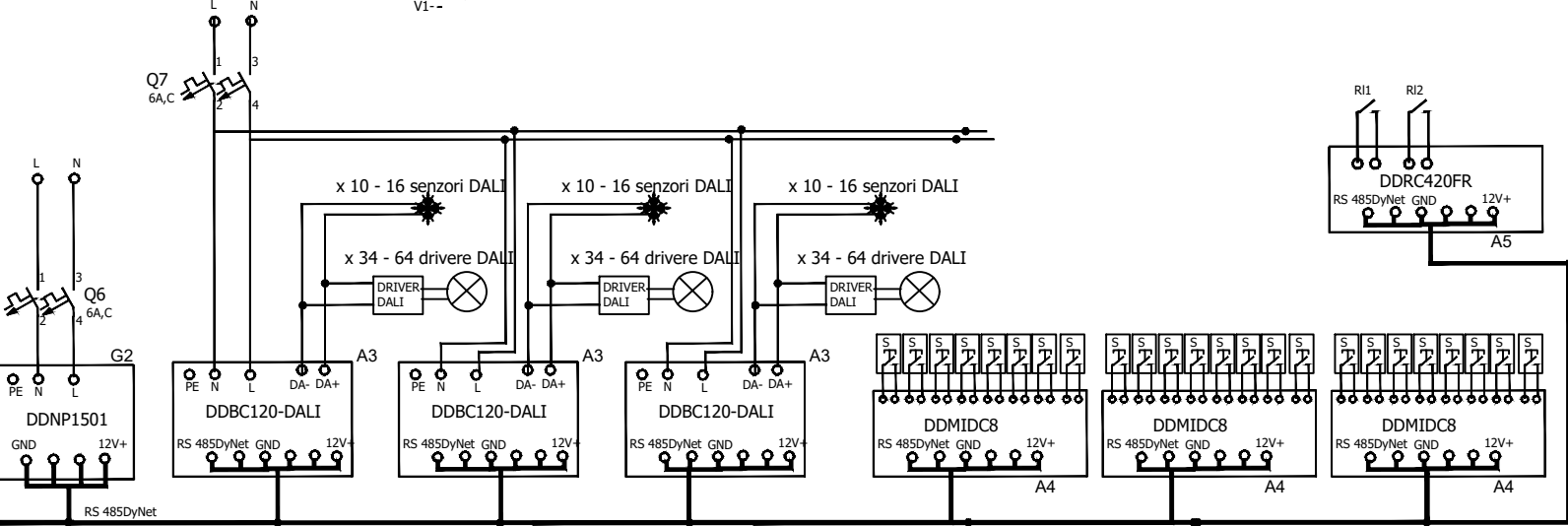
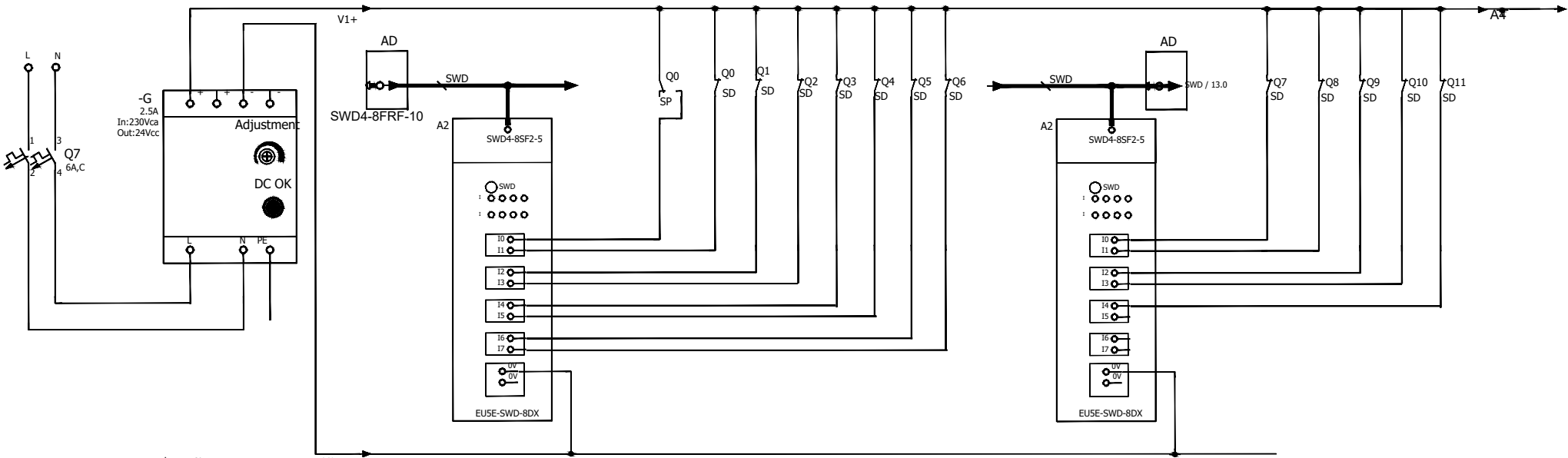









DENUMIRE CIRCUIT	C1	C2	C3	C4	C5	C6	CC1	CC2	CC3	R1	R2
Pi [kW]	0.354	0.2	0.1	0.1	0.15	0.075					
Pa[kW]	0.378	0.2	0.1	0.1	0.06	0.075					
Ic [A]	1.83	0.97	0.48	0.48	0.29	0.36					
Sect. CYYF [mmp]	NHXH 3x1,5	NHXH 3x1,5	NHXH 3x1,5	NHXH 3x1,5	NHXH 3x1,5	NHXH 3x1,5	1P+N/6A	1P+N/6A	1P+N/6A	1P+N/10A	1P+N/10A
PROTECTIE	1P+N/10A	1P+N/10A	1P+N/10A	1P+N/10A	1P+N/10A	1P+N/10A					
REPARTITIE FAZA	L1	L2	L3	L1	L2	L3	L1	L2	L2	L3	L1
DESTINATIE	Circ ilum sig incaperi	Circ ilum sig hol	Circ ilum veghe salon	Circ ilum sig gr sanitar	Circ ilum veghe consola	Circ ilum sig evacuare	Circ sursa cc -1	Circ sursa cc- 2	Circ comanda	Rezerva	Rezerva



SPECIFICATIE TEHNICA TABLOU ILUMINAT SIGURANTA ETAJ 2-TR2- TE-E2.2-IS			
NR CRT	DENUMIREA ECHIPAMENTULUI	FABRICAT	BUC
Q0	Intrerupator automat 4P/25A, curba C,-Icu= 10kA cu protectie la suprasarcina si scurtcircuit	Eaton sau similar	1
Q1-Q6 Q10-Q11	Intrerupator automat 1P+N/10A, curba C,-Icu= 10kA cu protectie la suprasarcina si scurtcircuit	Eaton sau similar	8
Q4-Q6	Intrerupator automat 1P+N/6A, curba C,-Icu= 10kA cu protectie la suprasarcina si scurtcircuit	Eaton sau similar	3
Q0-SD - Q8-SD Q0-SP -	Contact auxiliar semnalizare declansare intrerupator Contact auxiliar semnalizare pozitie intrerupator	Eaton sau similar	12
G1	Sursa de alimentare -1-phase, 100-240Vac / 24V DC- 2,5A	Eaton sau similar	1
-A2	Module digitale, I/O module, SmartWire-DT, 24 V CC, 8DI, 8 intrari	Eaton sau similar	2
AD	Adaptor de la cablu plat la cablu rotund SmartWire-DT	Eaton sau similar	2
SWD	Cablu plat -SmartWire-DT- 8 Pini	Eaton sau similar	SET
G2	Sursa de alimentare -Dynalite Network, 100-240Vac / 15V DC- 1,5A	Philips sau similar	1
A3	Controler DALI -Dynalite Network	Philips sau similar	3
A4	8 Channel Multi-function Input Interface	Philips sau similar	3
A5	Dynalite Relay Controllers	Philips sau similar	1



<div>Proiectant de specialitate:</div> <div><div><div>EDEN[®] DESIGN</div><div>S.C. EDEN DESIGN S.R.L., J03/203/1995, CUI RO7116623 Str. Depozitelor nr.8-10, Municipiul Pitesti, Jud. Arges Tel/fax 0248 610 155; e-mail: office@eden-design.ro; web: www.eden-design.ro;</div></div><div><div><div>Nr. Certificat: 01936 ISO 9001: 2008</div></div><div><div><div>Nr. Certificat: 00755 ISO 14001: 2004</div></div><div><div><div>Nr. Certificat: 01936 OHSAS 181</div></div></div></div></div></div>				Beneficiar / AUTORITATEA CONTRACTANTA: Spital de Pneumoftiziologie,, Sf. Andrei"-Valea Iasului		Nr proiect: 2/2022	
Amplasament: Com. Valea Iasului				Titlu proiect: Reabilitare/consolidare si extindere infrastructura electrica si de fluide medicale la Spital de Pneumoftiziologie,, Sf. Andrei"-Valea Iasului		Faza proiect: PT	
Titlu plansa: SCHEMA ELECTRICA TABLOU ILUMINAT SIGURANTA ETAJ 2-TR2- TE-E2.2-IS				Nr.plansa: IECT 73			
Specificatie	Nume	Semnat	Scara:				
Proiectat:	ing. Nedelescu Razvan						
Desenat:	ing. Nedelescu Razvan		Data:				
Verificat:	ing. Predescu Razvan		MAR 2022				